



大同大学図書館ホームページ <https://www.daido-it.ac.jp/~library/home/>



【 ご利用について 】

- 本学では、地域に開かれた大学図書館をめざし、調査・研究および生涯学習の支援を目的に図書館の施設及び資料の公開を行っています。
- 18歳以上の方はどなたでも、所定の手続の上、資料の閲覧や図書の貸出が可能です。
- 図書館繁忙期は学内者を優先させていただきます。ご理解とご協力をお願いします。

【 入退館手続 】

- 免許証や健康保険証、学生証など、現住所の記載がある本人確認書類をお持ちください。
- 「入館受付票」をご記入のうえ、本人確認書類をご提示ください。
- 既に図書館利用カードをお持ちの方は、入館手続の際、図書館利用カードをご提示ください。
- 退館時、ブザーが鳴った場合は、貸出手続きが完了していない資料をお持ちの可能性があります。カウンターの職員が確認をしますので、指示に従ってください。

【 開館時間 】

- 開館時間 （※ 別途、学内掲示板、図書館ホームページでお知らせします）

曜日	期間	時間
月～金	通常	8時45分～19時00分
	春季・冬季休業期間	8時45分～19時00分
	夏季休業期間	9時10分～19時00分

- 休館日
 - ・ 本学学則に定める休業日及び土曜日（春季、夏季、冬季休業日については、その都度掲示します）
 - ・ 館長が必要と認めた日（その都度掲示します）

【 閲 覧 】

- 全館開架式で、どの階の資料も自由に閲覧できます。
- 閲覧後の資料は、元の棚に戻すか、各階にある図書返却台へ置いてください。

【 図書館利用カードの発行 】

- 図書の貸出を希望される時は、本人確認書類をお持ちの上、カウンターへお申し出ください。
- 有効期限は当年度末までです。年度ごとに更新手続が必要です。

【 貸出と延長 】

- 借りたい図書と図書館利用カードをカウンターまでお持ちください。
- 図書は3冊、1週間以内借りることができます。
- 参考図書、新聞、雑誌、視聴覚資料等は貸出できません。
- 返却期限までに手続きをすれば、予約がない限り、1回だけ貸出期間を延長できます。
- 延長はカウンターまたは、図書館ホームページ「マイライブラリ」からできます。

【返却】

- 返す図書をカウンターまでお持ちください。
- 閉館している時は、図書館入口の図書返却ポストをご利用ください。
- 返却期限を過ぎて返すと、ペナルティ（遅れた日数分貸出停止）が課せられます。

【複写サービス】

- 図書館の資料は、研究活動に必要な場合、著作権の範囲内でコピーできます。
- 各階にコイン式コピー機があります。
- 料金は白黒1枚10円、カラー1枚50円です。
- 備付けの「文献複写申込書」に必要事項を記入して、カウンターへ提出してください。

【資料検索】

- 図書館の資料は、1階のOPAC（オンライン蔵書目録）検索用パソコンで調べることができます。
- OPAC検索は、図書館のホームページを通じて、パソコンやスマートフォンからでもできます。

【館内でのマナー】

- 大学図書館は学問・研究のための施設です。他の利用者の方のためにも次のことを守ってください。
 - ・館内では静かに。大きな声や音は出さないでください。通話は館外でお願いします。
 - ・食事は禁止です。密閉できる容器で水分の補給ができます。
 - ・資料、施設・設備は大切に扱ってください。
 - ・貴重品は各自で管理してください。館内にロッカーはありません。

【よくあるご質問】

Q パソコンの持込みはできますか？

：ノートパソコンなどの持込みと利用は可能です。

Q Wi-Fiやインターネットの使用はできますか？

：学内Wi-Fiやネットワークは、学内者限定のため、使用できません。

Q 学習用席はどこですか？

：各階の閲覧席は、全て学習用に使用できます。特定の学習用席はありません。

【図書館へのアクセス】

- 名鉄常滑線「大同町」駅より、徒歩約5分です。
- 駐車場はありません。公共交通機関をご利用頂くか、周辺の有料駐車場をご利用ください。
- 図書館棟については、大同大学ホームページより、下記の「キャンパスマップ」をご参照ください。
<https://www.daido-it.ac.jp/life/institution/kounai/>

図書館についてのお問合せは、下記までお願いします。



大同大学図書館

〒457-8530 名古屋市南区滝春町10-3

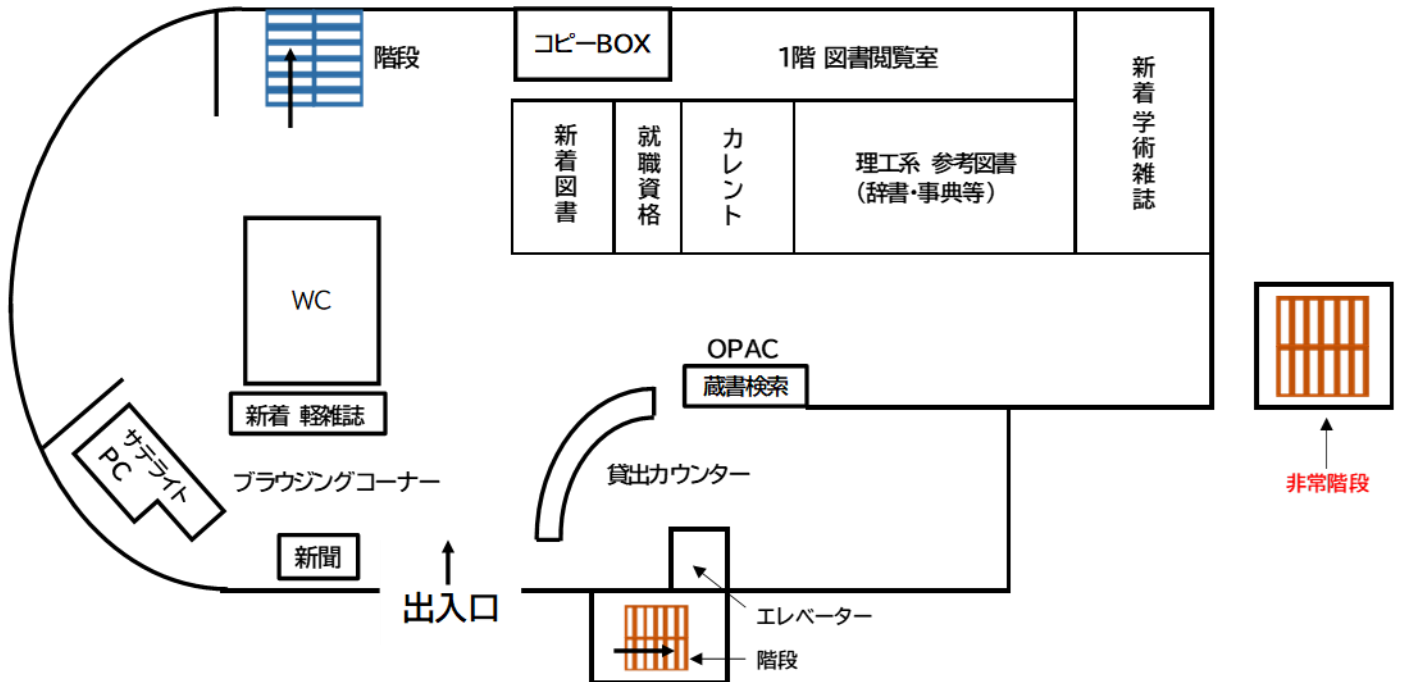
TEL 052-612-6873

FAX 052-612-6108

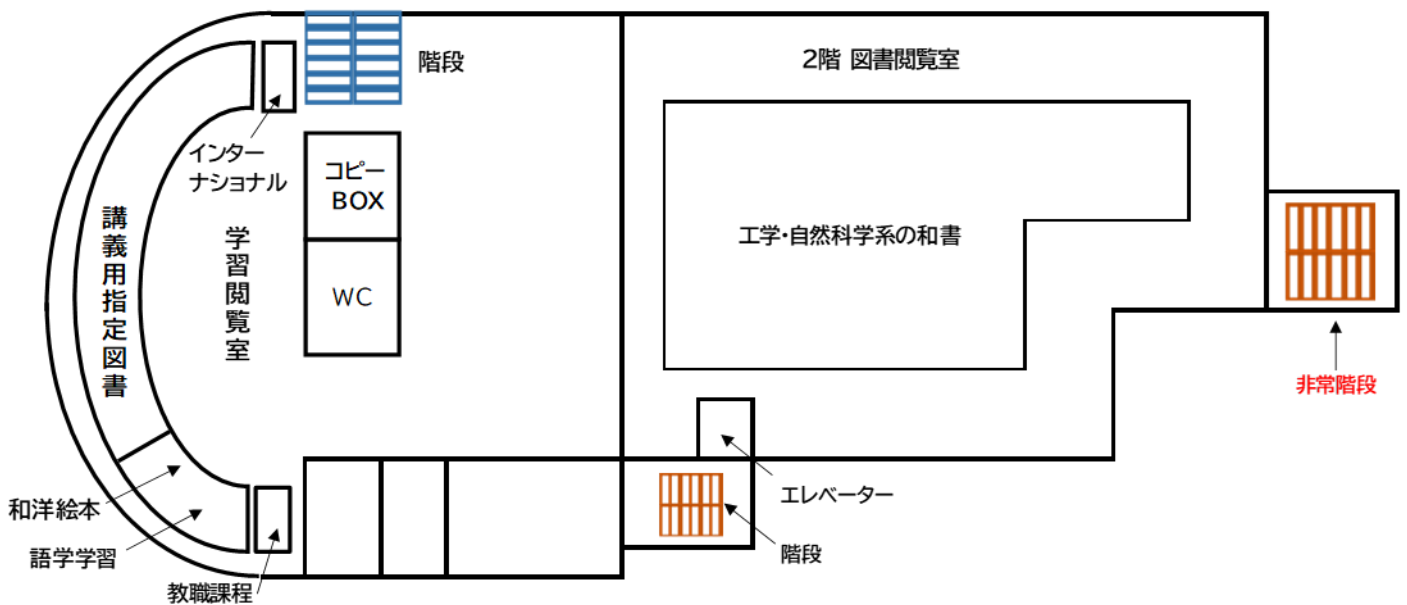
E-Mail library@daido-it.ac.jp

【 館内案内図 】

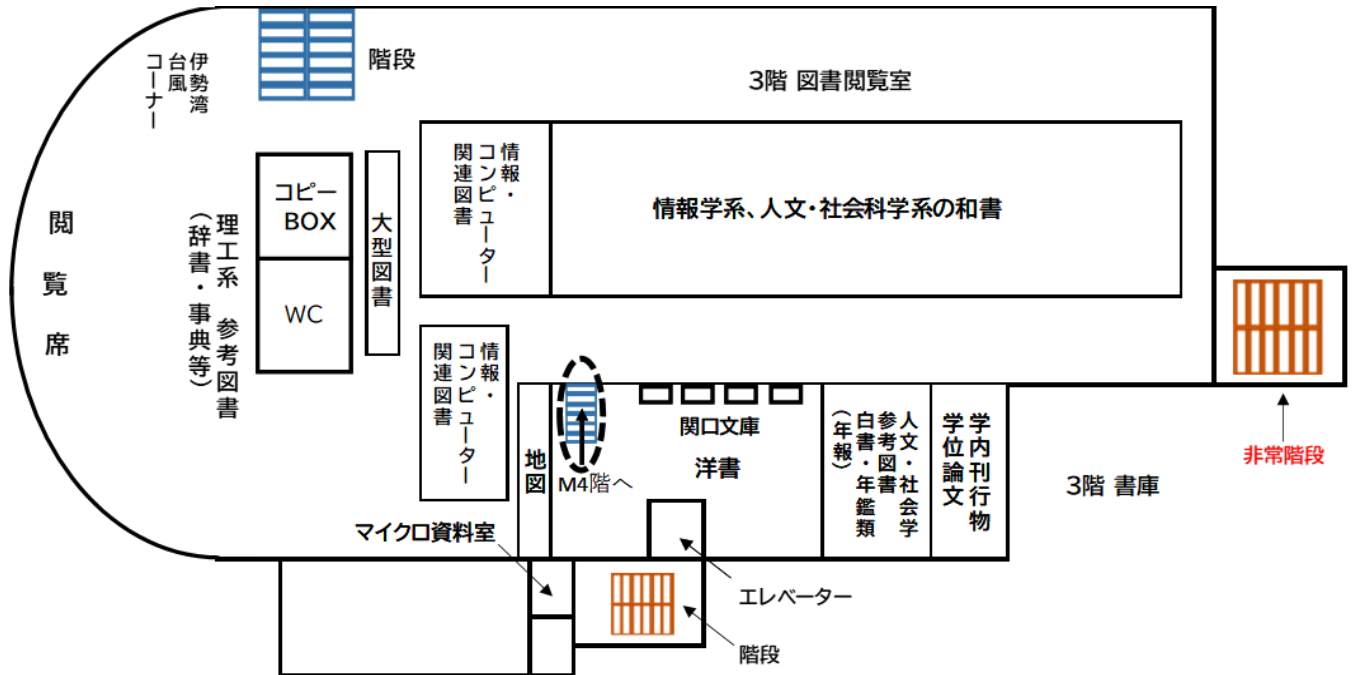
1F



2F



3F



M4F

※3F書庫内の階段（3F図参照）より上がってください。

